



商品概要		山陽電鉄5030系	情報公開日		情報更新日														
			2019年4月1日		2019年9月14日														
商品番号	商品名		シリーズ	税抜価格	発売時期														
30792	山陽電鉄5030系(旧シンボルマーク)6両編成セット(動力付き)		完成品	¥30,200	2019年8月 出荷済														
 <p>写真は試作品です。 山陽電気鉄道株式会社商品化許諾済</p>			<p>山陽5030系は、1998(平成10)年2月から開始された山陽姫路～阪神梅田間での直通特急運転に備えて、従来の5000系を増備する形で製造された19m3扉アルミ車両です。5000系に準じたデザインながら、車内は2列+1列の転換式セミクロスシートを備え、山陽電鉄では初の三相交流誘導電動機とIGBT方式によるVVVFインバータ制御を採用しています。直通特急は6両編成を基本に運転されており、本形式は1998年に6両編成2本と2000年に5000系を6両化するための中間車を含め合わせて20両が製造されました。</p>																
商品の特徴																			
<p>■山陽電鉄の直通特急車の第2弾は旧シンボルマーク時代の姿を再現！ ■前面方向幕・種別幕は白色LEDにて点灯化し、行先「阪神梅田」・種別「直通特急(赤)」を印刷済み！</p> <ul style="list-style-type: none"> ■フライホイール付きコアレスモーター動力ユニットを搭載し定評ある走行性能を実現 ■車両番号、社紋、シンボルマークは印刷済み ■側面方向幕(直通特急・阪神梅田)、弱冷房車、優先席、ドアステッカーは付属ステッカーに収録 ■列車無線アンテナ、ヒューズボックスはユーザー取付け、信号炎管、避雷器ランボードは一体彫刻表現 ■走行中はヘッドライト(電球色)、テールライト(赤色)、前面方向幕・種別幕(白色)、標識種別通過灯(緑色)が点灯 ■台車は実車に即してKW93型台車を再現。床下機器も専用品を装着 ■屋上配管および妻面のカギ外し線を再現 <p>※商品の仕様は一部実車と異なる場合があります。</p>																			
商品セット構成(編成図)																			
<p>←西代(阪神梅田) 山陽姫路→</p> <p>山陽電鉄5030系(旧シンボルマーク)6両編成セット(動力付き)</p> <p>No.30792 種別: 直通特急(赤) 行先: 阪神梅田</p> <table style="width:100%; text-align:center; border-collapse: collapse;"> <tr> <td style="border: 1px solid black; width: 15%;">I</td> <td style="border: 1px solid black; width: 15%;">5630</td> <td style="border: 1px solid black; width: 15%;">◇</td> <td style="border: 1px solid black; width: 15%;">5230</td> <td style="border: 1px solid black; width: 15%;">◇</td> <td style="border: 1px solid black; width: 15%;">5231</td> <td style="border: 1px solid black; width: 15%;">【M】</td> <td style="border: 1px solid black; width: 15%;">5530</td> <td style="border: 1px solid black; width: 15%;">◇</td> <td style="border: 1px solid black; width: 15%;">5250</td> <td style="border: 1px solid black; width: 15%;">◇</td> <td style="border: 1px solid black; width: 15%;">5631</td> <td style="border: 1px solid black; width: 15%;">I</td> </tr> </table>							I	5630	◇	5230	◇	5231	【M】	5530	◇	5250	◇	5631	I
I	5630	◇	5230	◇	5231	【M】	5530	◇	5250	◇	5631	I							
別売対応品																			
<p>■TOMIX 室内照明ユニットLC(白色/電球色)狭幅(No.0733/0734)</p>																			
弊社から発売中の主な関連商品案内				同一路線を走行する車両(一例)															
No.30793 山陽電鉄5030系(新シンボルマーク・2018年仕様)6両編成セット ※予定品				阪神1000系 阪神9000系(旧塗装) 近鉄1026系・9820系 阪急600系・7000系 山陽電鉄3050系															

商品概要		山陽電鉄5030系	情報公開日		情報更新日	
			2019年4月1日		2019年9月14日	
商品番号	商品名		シリーズ	税抜価格	発売時期	
30792	山陽電鉄5030系(旧シンボルマーク)6両編成セット(動力付き)		完成品	¥30,200	2019年8月 出荷済	



商品画像



妻面・屋根

旧シンボルマーク仕様では現在では撤去されている妻板・屋根上の配管を的確に再現します。

写真：車体印刷済↓
2018年仕様
写真：車体グレー↓
旧シンボルマーク



新シンボルマーク
2018年仕様

旧シンボルマーク
仕様

▲写真は試作段階のものです

