

# ディテールガイド

No.30427 京阪2400系(1次車・未更新車) 7両編成セット(動力付き)

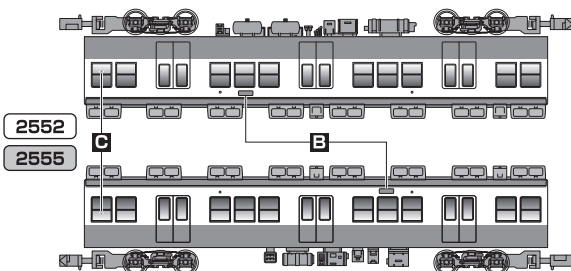
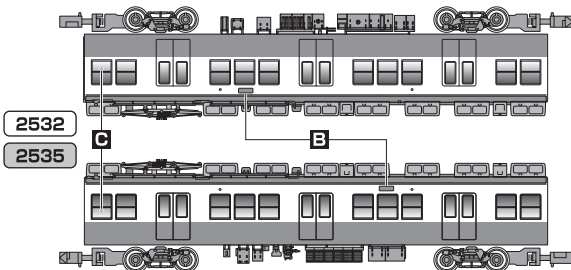
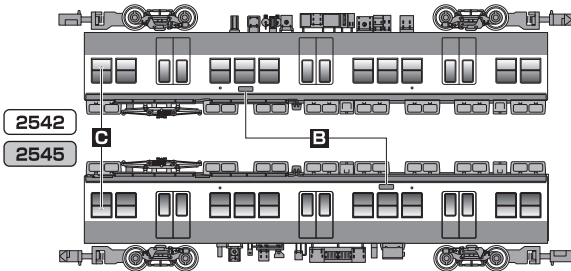
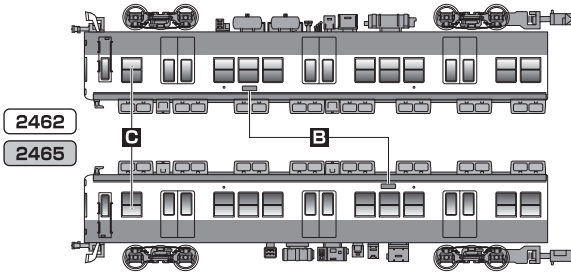
No.30428 京阪2400系(2次車・未更新車) 7両編成セット(動力付き)

◆ステッカーは良く切れるカッターなどで切り抜き、ていねいに貼ってください。

<b>A</b> 前面種別・行先方向板(丸型)	
<b>B</b> 側面行先表示	
<b>C</b> 優先座席	

← 淀屋橋

三条 →



## 参考 前面方向板の取り付け方

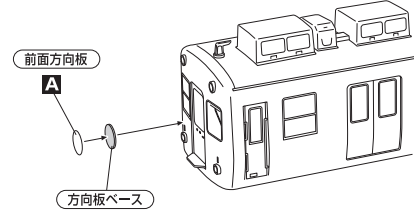
**A** 前面種別・行先方向板(丸型)



(丸型)

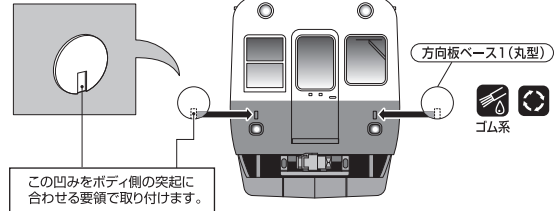
**A** 前面種別・行先方向板(丸型)のステッカーは、向きに注意しながら付属のベースに貼り付け、下図を参考に所定の位置に取り付けます。

※ステッカーは良く切れるカッターなどで切り抜き、ていねいに貼ってください。



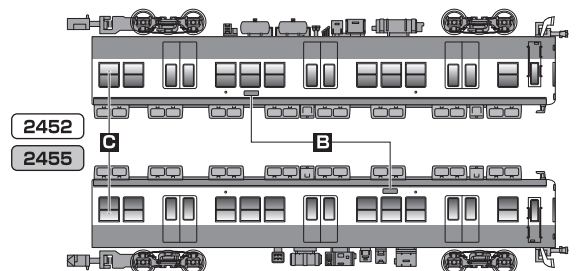
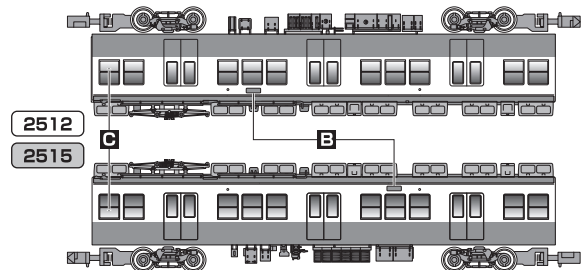
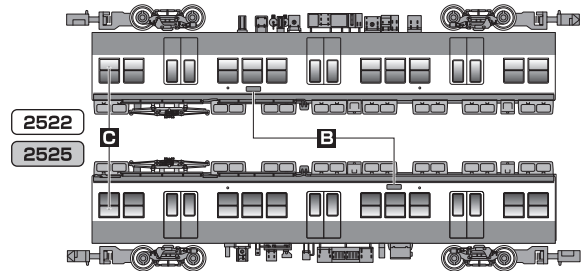
⚠ ステッカーを貼る際は、パーツ裏側の凹みの向きにご注意ください。

先頭車



← 淀屋橋

三条 →



※図は1次車です。